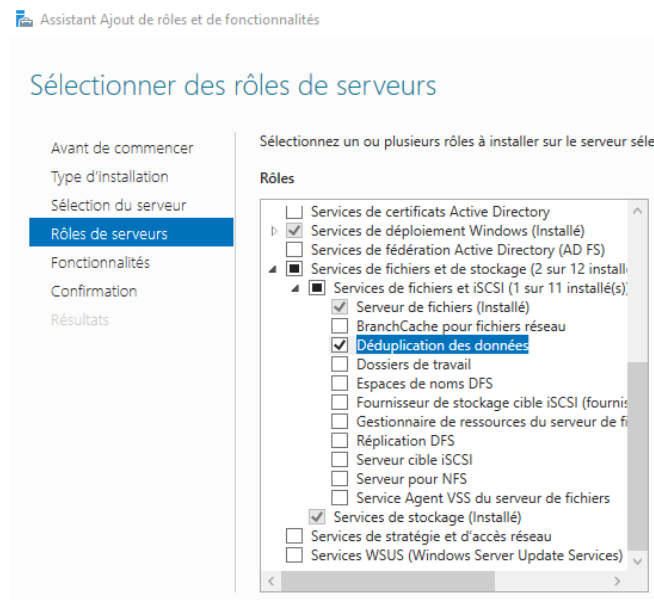
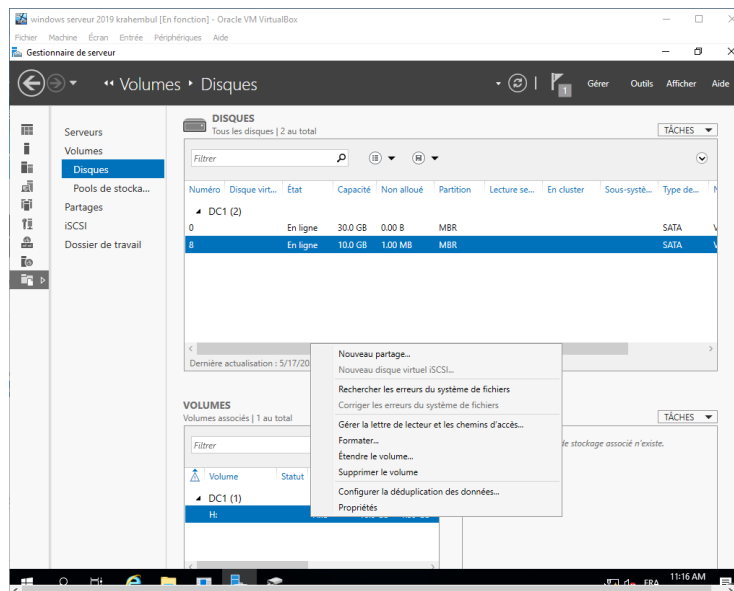


Déduplication

Sur Windows serveur dans gérer, puis ajouter rôles et fonctionnalité

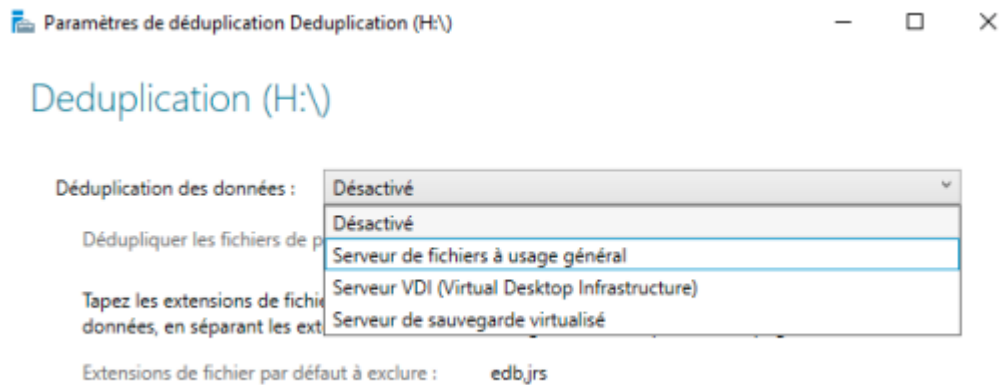


Et ensuite dédupliquer le disque comme ci-dessous



Dans les paramètres sélectionnez ce que vous souhaitez

Dans Déduplication des données, sélectionner Serveur de fichier à usage général et faire



Appliquer :

Ouvrir une fenêtre Powershell et faire la commande "Start-DedupJob H: -Type Optimization" et adapter la lettre à celle du lecteur :

```
PS C:\Users\Administrateur> Start-DedupJob H: -Type Optimization
```

Type	ScheduleType	StartTime	Progress	State	Volume
Optimization	Manual		0 %	Queued	H:

Faire la commande "Get-DedupJob" pour voir l'avancée de la déduplication :

```
PS C:\Users\Administrateur> Get-DedupJob
```

Type	ScheduleType	StartTime	Progress	State	Volume
Optimization	Manual	11:55	9 %	Running	H:

On peut voir que dans Volumes le taux de déduplication a augmenté :

